

Esiti Trimestre

Si riportano, elencati per sezione/indirizzo, il numero di insufficienze registrate nelle diverse discipline.

LINGUISTICO INTERNAZIONALE														
sez	classe	n. ALUNNI	ITAL	LAT	STOR	GEOGR	1^ LING INGL	2^ LING FR	MAT. INF.	FIS	BIOL	DIR	ST. DELL'ART	REL CATT
A	1	32		4	1	2	3		10		5			
	2	29					1	6	6			2	3	
	3	35							8					
	4	27							5					
	5	21							1					

SCIENTIFICO INTERNAZIONALE														
sez	classe	n. ALUNNI	ITAL	LAT	STOR	GEOGR/FILOS	1^ LING INGL	2^ LING FR	MAT. INF.	FIS	BIOL/CHIM	DIR	DIS E ST. DELL'ART	REL CATT
B	1	26	4										3	
	2	29							2	2	7	6	6	
	3	31			1				6	3				
	4	26												
	5	29				1			5	1			2	

LINGUISTICO INTERNAZIONALE														
sez	classe	n. ALUNNI	ITAL	LAT	STOR	GEOGR	1^ LING INGL	2^ LING FR	MAT. INF.	FIS	BIOL	DIR	ST. DELL'ART	REL CATT
C	1	27	2	3	1	1			6	11	1	1	1	
	2	29	1	2	1	1		2	5	2	1	4		
	3	32	1		1		7		3					
	4	24												
	5	20	1	3					1					

LINGUISTICO INTERNAZIONALE

sez	classe	n. ALUNNI	ITAL	LAT	STOR	GEOGR	1^ LING INGL	2^ LING FR	MAT. INF.	FIS	BIOL	DIR	ST. DELL'ART	REL CATT
D	1	30		4			2	1	5			3		
	3	26												
	4	19							4					
	5	19												

LINGUISTICO TRADIZIONALE

sez	classe	n. ALUNNI	ITAL	LAT	STOR E GEOGR	INGL	2^ LING SPAG	3^ LING FRAN	MAT. INF.	SCIEN	SC MOT	REL CATT
D	2	30		10	5	5		2	7	1		

SCIENTIFICO TRADIZIONALE

sez	classe	n. ALUNNI	ITAL	LAT	STOR/GEOGR	STORIA	FILOS	INGL	MAT. INF.	FIS	SC/BIOL/CHIM	DIS E ST. DELL'ART	SC MOT	REL CATT
E	1	29		11				1	11	8				
	2	27	1	1				2	7	5	1	1	1	1
	3	27	2	5		1		2	7	4	1	5		
	4	30		1		1		4	3	2	2	2		
	5	23							1					

LINGUISTICO TRADIZIONALE

sez	classe	n. ALUNNI	ITAL	LAT	STOR E GEOGR	INGL	2^ LING SPAG	2^ LING FR	3^ LING TED	MAT. INF.	FISICA	SCIEN	ST. ART	SC MOT	REL CATT
F	1	29	1	3					1	6		1			
	2	32	4		2		2		2	10		5			
	3	36	1			1			4	11	6	2			
	4	22	5										2		
	5	23	2			1	1		2	5	2		2		

LINGUISTICO INTERNAZIONALE

sez	classe	n. ALUNNI	ITAL	LAT	STOR	FILOS	GEOGR	1^ LING INGL	2^ LING FR	3^ LING SP	MAT. INF.	FIS	BIOL/CHIM	DIR	ST. DELL'ART	ED FIS	REL CATT
G	1	33	1	5	1			13			3	7	6	1			
	2	28	3	1	1			1			8		6	5	1		
	3	25	3						2	1	6		8				
	4	26	1			1		1	1		6		4				
	5	25									2		1				

SCIENTIFICO TRADIZIONALE

sez	classe	n. ALUNNI	ITAL	LAT	STOR/GEOGR	STORIA	FILOS	INGL	MAT. INF.	FIS	SC/BIOL/CHIM	DIS E ST. DELL'ART	SC MOT	REL CATT
H	1	33	3	2	2			4	4	7	2			
	2	24		1					1		1			
	3	24				1	1	8	2	1	1		1	
	4	31	1	1		3	2		8	9	4	4		
	5	28	2			1		1	2		1	6		

CLASSICO

sez	classe	n. ALUNNI	ITAL	LAT	GRECO	INGLESE	STOR/GEOGR	FILOS	MAT. INF.	FISICA	SC/BIOL/CHIM	DIS E ST. DELL'ART	SC MOT	REL CATT
I	1	29	6	5	5		7		5		4			
	2	21			3	2	2		3		3			
	3	22		1	4	4					3			
	4	18					1	1	1					
	5	21		1	1					2	2		1	

LINGUISTICO TRADIZIONALE

sez	classe	n. ALUNNI	ITAL	LAT	STOR E GEOGR	STOR	FIL	INGL	2^ LING SPAG	3^ LING FR	MAT. INF.	FISICA	SCIEN	ST. ART	SC MOT	REL CATT
L	1	30						1	2		5					
	2	29		1					2		5					
	3	32				1	1	1	2	2	7	5	3			
	4	23									5		2			

LINGUISTICO TRADIZIONALE

sez	classe	n. ALUNNI	ITAL	LAT	STOR E GEOGR	STOR	FIL	INGL	2^ LING FR	3^ LING SP	3^ LING TED	MAT. INF.	FISICA	SCIEN	ST. ART	SC MOT	REL CATT
M	1	29		3	2			1	1	1		3					
	2	23	2	2	3			2	1		1	4		5		1	
	3	32				2	1	1									

SCIENTIFICO TRADIZIONALE

sez	classe	n. ALUNNI	ITAL	LAT	STOR	FIL	INGL	MAT. INF.	FIS	SCIEN	DIS E ST. DELL'ART	SC MOT	REL CATT
M	4	30	2	7			6	4	4	2			
	5	22					6			2			

SCIENTIFICO TRADIZIONALE

sez	classe	n. ALUNNI	ITAL	LAT	STORIA	FILOS	INGL	MAT. INF.	FIS	SCIENZE	DIS E ST. DELL'ART	SC MOT	REL CATT
N	3	25	4	5	1	1	9	5	7	1			

LINGUISTICO TRADIZIONALE

sez	classe	n. ALUNNI	ITAL	STOR	FIL	INGL	2^ LING SP	3^ LING FR	MAT. INF.	FISICA	SCIEN	ST. ART	SC MOT	REL CATT
N	4	16	1	1	1				3		1			
	5	30							3	4				

LINGUISTICO TRADIZIONALE

sez	classe	n. ALUNNI	ITAL	STOR	FIL	INGL	2^ LING FR	3^ LING SP	MAT. INF.	FISICA	SCIEN	ST. ART	SC MOT	REL CATT
O	3	30	2			8	3	2	11	6	3	1		
	4	24	2			1	3			2	1			

***RILEVAZIONE NUMERO DI INSUFFICIENZE
AL TERMINE DEL PRIMO TRIMESTRE***

CLASSI PRIME

LINGUISTICO TRADIZIONALE														
sez	n. ALUNNI	ITAL	LAT	STOR E GEOGR	INGL	2^ LING SPAG	2^ LING FR	3^ LING FR	3^ LING TED	3^ LING SP	MAT. INF.	SCIEN	SC MOT	REL CATT
F	29	1	3						1		6	1		
L	30				1	2					5			
M	29		3	2	1		1				3			

LINGUISTICO INTERNAZIONALE														
sez	n. ALUNNI	ITAL	LAT	STOR	GEOGR	1^ LING INGL	2^ LING FR	MAT. INF.	FIS	BIOL	DIR	ST. DELL'ART	ED FIS	REL CATT
A	32		4	1	2	3		10		5				
C	27	2	3	1	1			6	11	1	1	1		
D	30		4			2	1	5			3			
G	33	1	5	1		13		3	7	6	1			

SCIENTIFICO TRADIZIONALE												
sez	n. ALUNNI	ITAL	LAT	STOR/GEOGR	INGL	MAT. INF.	FIS	SCIENZE	DIS E ST. DELL'ART	SC MOT	REL CATT	
E	29		11		1	11	8					
H	33	3	2	2	4	4	7	2				

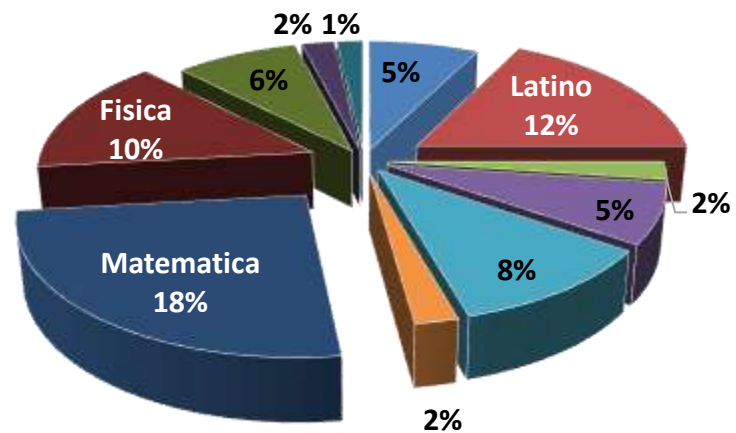
SCIENTIFICO INTERNAZIONALE														
sez	n. ALUNNI	ITAL	LAT	STOR	GEOGR	1^ LING INGL	2^ LING FR	MAT. INF.	FIS	BIOL	DIR	DIS E ST. DELL'ART	ED FIS	REL CATT
B	26	4										3		

CLASSICO											
sez	n. ALUNNI	ITAL	LAT	GRECO	INGLESE	STOR E GEOGR	MAT. INF.	SCIENZE	SC MOT	REL CATT	
I	29	6	5	5		7	5	4			

QUADRO RIASSUNTIVO CLASSI PRIME

N. INSUFFICIENZE PER DISCIPLINA

	n. ALUNNI	ITAL	LAT	GRECO	ST, GEOGR, ST/GEOGR	INGL	FRAN	SPAG	TED	MAT	FIS	BIOL/SCIEN	DIR	START/DISE START
LINGUISTICO TRADIZIONALE	88	1	6		2	2	1	2	1	14		1		
LINGUISTICO INTERNAZIONALE	122	3	16		6	18	1			24	18	12	5	1
SCIENTIFICO TRADIZIONALE	62	3	13		2	5				15	15	2		
SCIENTIFICO INTERNAZIONALE	26	4												3
CLASSICO	29	6	5	5	7					5		4		
TOT	327	17	40	5	17	25	2	2	1	58	33	19	5	4



■ Italiano
 ■ Greco
 ■ Sto/geogr
 ■ Ingl
 ■ Fr/sp/ted
 ■ Scienze/biol
 ■ Diritto
 ■ Start/disestart

CLASSI SECONDE

LINGUISTICO TRADIZIONALE													
sez	n. ALUNNI	ITAL	LAT	STOR E GEOGR	INGL	2^ LING SPAG	2^ LING FRAN	3^ LING FRAN	3^ LING TED	MAT. INF.	SCIEN	SC MOT	REL CATT
D	30		10	5	5			2		7	1		
F	32	4		2		2			2	10	5		
L	29		1			2				5			
M	23	2	2	3	2		1		1	4	5	1	

LINGUISTICO INTERNAZIONALE														
sez	n. ALUNNI	ITAL	LAT	STOR	GEOGR	1^ LING INGL	2^ LING FR	MAT. INF.	FIS	BIOL	DIR	ST. DELL'ART	ED. FIS	REL CATT
A	29					1	6	6			2	3		
C	29	1	2	1	1		2	5	2	1	4			
G	28	3	1	1		1		8		6	5	1		

SCIENTIFICO TRADIZIONALE												
sez	n. ALUNNI	ITAL	LAT	STOR/GEOGR	INGL	MAT. INF.	FIS	SCIENZE	DIS E ST. DELL'ART	SC MOT	REL CATT	
E	27	1	1		2	7	5	1	1	1	1	
H	24		1			1		1				

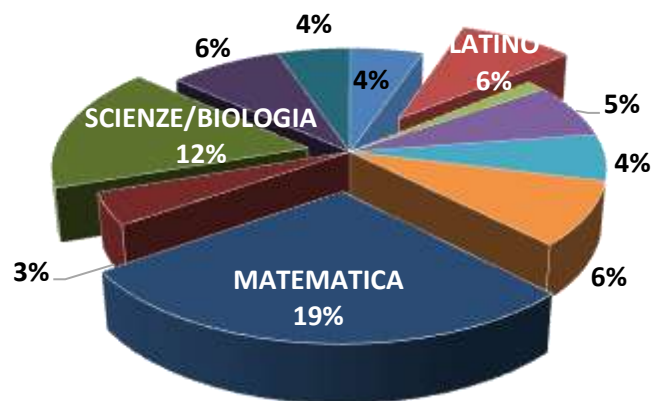
SCIENTIFICO INTERNAZIONALE														
sez	n. ALUNNI	ITAL	LAT	STOR	GEOGR	1^ LING INGL	2^ LING FR	MAT. INF.	FIS	BIOL	DIR	DIS E ST. DELL'ART	ED. FIS	REL CATT
B	29							2	2	7	6	6		

CLASSICO												
sez	n. ALUNNI	ITAL	LAT	GRECO	INGLESE	STOR/GEOGR	MAT. INF.	FISICA	SCIENZE	SC MOT	REL CATT	
I	21			3	2	2	3		3			

QUADRO RIASSUNTIVO CLASSI SECONDE

N. INSUFFICIENZE PER DISCIPLINE

	n. ALUNNI	ITAL	LAT	GRECO	ST, GEOG, ST/GEOGR	INGL	FRANC	SPAGN	TED	MAT	FIS	BIOL/SCIEN	DIR	START/DISE START
LINGUISTICO TRADIZIONALE	114	6	13		10	7	3	4	3	26		11		
LINGUISTICO INTERNAZIONALE	86	4	3		3	2	8			19	2	7	11	4
SCIENTIFICO TRADIZIONALE	51	1	2			2				8	5	2		1
SCIENTIFICO INTERNAZIONALE	29									2	2	7	6	6
CLASSICO	21			3	2	2				3		3		
TOT	301	11	18	3	15	13	11	4	3	58	9	35	17	11



■ Italiano
 ■ Greco
 ■ St/geo
 ■ Inglese
 ■ Fran/spagn/ted
 ■ Fisica
 ■ Diritto
 ■ Start/stdart

CLASSI TERZE

LINGUISTICO TRADIZIONALE

sez	n. ALUNNI	ITAL	INGL	STOR	FILOS	2^ LING SPAG	2^ LING FR	3^ LING TED	MAT. INF.	FISICA	SCIEN	ST. DELL'ART	SC MOT	REL CATT
F	36	1	1					4	11	6	2			
L	32		1	1	1	2	2		7	5	3			
M	32		1	2	1									
O	30	2	8			2	3		11	6	3	1		

LINGUISTICO INTERNAZIONALE

sez	n. ALUNNI	ITAL	LAT	STOR	FILOS	1^ LING INGL	2^ LING FR	3^ LING SP	MAT. INF.	CHIM	ST. DELL'ART	ED FIS	REL CATT
A	35								8				
C	32	1		1		7			3				
D	26												
G	25	3					2	1	6	8			

SCIENTIFICO TRADIZIONALE

sez	n. ALUNNI	ITAL	LAT	INGL	STORIA	FILOS	MAT. INF.	FIS	SCIENZE	DIS E ST. DELL'ART	SC MOT	REL CATT
E	27	2	5	2	1		7	4	1	5		
H	24			8	1	1	2	1	1		1	
N	25	4	5	9	1	1	5	7	1			

SCIENTIFICO INTERNAZIONALE

sez	n. ALUNNI	ITAL	LAT	STOR	FILOS	1^ LING INGL	2^ LING FR	MAT. INF.	FIS	CHIM	DIS E ST. DELL'ART	EDUC FIS	REL CATT
B	31			1				6	3				

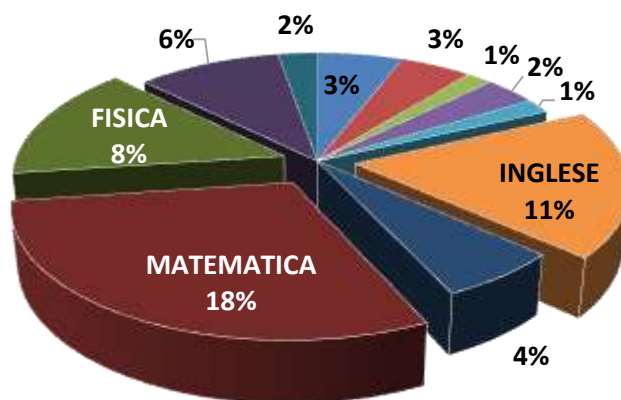
CLASSICO

sez	classe	n. ALUNNI	ITAL	LAT	GRECO	INGLESE	STORIA	FILOS	MAT	FISICA	SCIENZE	ST. DELL'ART	SC MOT	REL CATT
I	3	22		1	4	4					3			

QUADRO RIASSUNTIVO CLASSI TERZE

N. INSUFFICIENZE PER DISCIPLINA

	n. TOT ALUNNI	ITAL	LAT	GRECO	STOR	FILOS	INGL	FRANC	SPAGN	TED	MAT	FIS	SCIEN/CHIM	DIR	START/DISE START
LINGUISTICO TRADIZIONALE	130	3			3	2	11	5	2	4	29	17	8		1
LINGUISTICO INTERNAZIONALE	118	4			1		7	2	1		17		8		
SCIENTIFICO TRADIZIONALE	76	6	10		3	2	19				14	12	3		5
SCIENTIFICO INTERNAZIONALE	31				1						6	3			
CLASSICO	22		1	4			4						3		
TOT	377	13	11	4	8	4	41	7	3	4	66	32	22		6



■ Italiano
 ■ Latino
 ■ Greco
 ■ Storia
 ■ Filosofia
 ■ Franc/spagn/ted
 ■ Scienze/chimica
 ■ Start/disestart

CLASSI QUARTE

LINGUISTICO TRADIZIONALE

sez	n. ALUNNI	ITAL	INGL	STOR	FILOS	2^ LING SPAG	2^ LING FR	3^ LING TED	MAT. INF.	FISICA	SCIEN	ST. ART	SC MOT	REL CATT
F	22	5										2		
L	23								5		2			
N	16	1		1	1				3		1			
O	24	2	1				3			2	1			

LINGUISTICO INTERNAZIONALE

sez	n. ALUNNI	ITAL	LAT	STOR	FILOS	1^ LING INGL	2^ LING FR	3^ LING SP	MAT. INF.	CHIM	ST. DELL'ART	ED FIS	REL CATT
A	27								5				
C	24								1				
D	19								4				
G	26	1			1	1	1		6	4			

SCIENTIFICO TRADIZIONALE

sez	n. ALUNNI	ITAL	LAT	INGL	STORIA	FILOS	MAT. INF.	FIS	SCIENZE	DIS E ST. DELL'ART	SC MOT	REL CATT
E	30		1		1		3	2	2	2		
H	31	1	1		3	2	8	9	4	4		
M	30	2	7	6			4	4	2			

SCIENTIFICO INTERNAZIONALE

sez	n. ALUNNI	ITAL	LAT	STOR	FILOS	1^ LING INGL	2^ LING FR	MAT. INF.	FIS	CHIM	DIS E ST. DELL'ART	EDUC FIS	REL CATT
B	26												

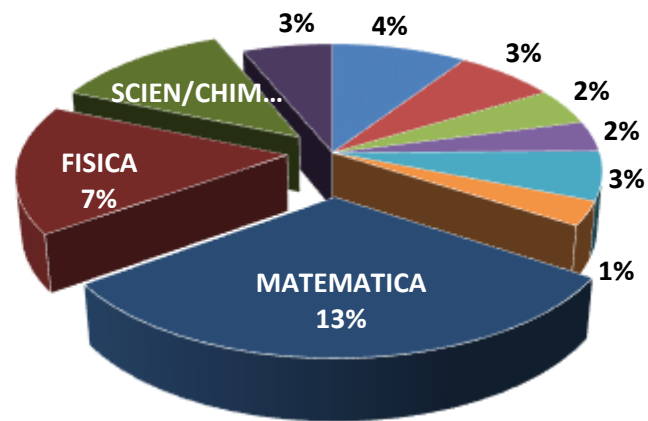
CLASSICO

sez	n. ALUNNI	ITAL	LAT	GRECO	INGLESE	STOR	FILOS	MAT	FISICA	SCIENZE	ST. DELL'ART	SC MOT	REL CATT
I	18					1	1	1					

QUADRO RIASSUNTIVO CLASSI QUARTE

N. INSUFFICIENZE PER DISCIPLINA

	n. TOT ALUNNI	ITAL	LAT	GRECO	STOR	FILOS	INGL	FRANC	SPAGN	TED	MAT	FIS	SCIEN/CHIM	DIR	START/DISE START
LINGUISTICO TRADIZIONALE	84	8			1	1	1	3			8	2	4		2
LINGUISTICO INTERNAZIONALE	96	1				1	1	1			16	4	4		
SCIENTIFICO TRADIZIONALE	91	3	9		4	2	6				15	15	8		6
SCIENTIFICO INTERNAZIONALE	26														
CLASSICO	18				1	1					1				
TOT	315	12	9		6	5	8	4			40	21	16		8



■ Italiano
 ■ Latino
 ■ Storia
 ■ Filosofia
 ■ Inglese
 ■ Francese
 ■ Start/disestart

CLASSI QUINTE

LINGUISTICO TRADIZIONALE

sez	n. ALUNNI	ITAL	INGL	2^ LING SPAG	2^ LING FR	3^ LING TED	STOR	FILOS	MAT. INF.	FISICA	SCIEN	ST. ART	SC MOT	REL CATT
F	23	2	1	1		2			5	2		2		
N	30								3	4				

LINGUISTICO INTERNAZIONALE

sez	n. ALUNNI	ITAL	LAT	STOR	FILOS	1^ LING INGL	2^ LING FR	3^ LING SP	MAT. INF.	SCIENZE TER	ST. DELL'ART	ED FIS	REL CATT
A	21								1				
C	20	1	3						1				
D	19												
G	25								2	1			

SCIENTIFICO TRADIZIONALE

sez	n. ALUNNI	ITAL	LAT	INGL	STORIA	FILOS	MAT. INF.	FIS	SCIENZE	DIS E ST. DELL'ART	SC MOT	REL CATT
E	23						1					
H	28	2		1	1		2		1	6		
M	22			6					2			

SCIENTIFICO INTERNAZIONALE

sez	n. ALUNNI	ITAL	LAT	STOR	FILOS	1^ LING INGL	2^ LING FR	MAT. INF.	FIS	CHIM	DIS E ST. DELL'ART	EDUC FIS	REL CATT
B	29				1			5	1		2		

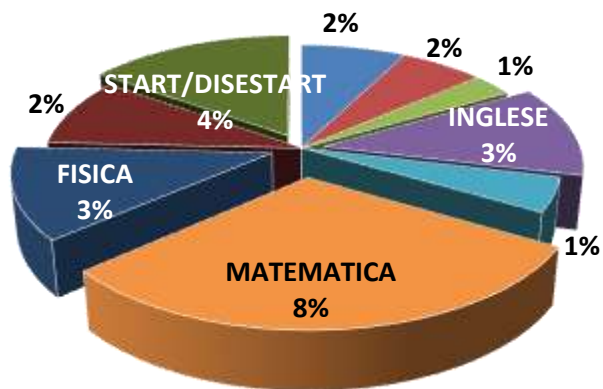
CLASSICO

sez	n. ALUNNI	ITAL	LAT	GRECO	INGLESE	STOR	FILOS	MAT	FISICA	SCIENZE	ST. DELL'ART	SC MOT	REL CATT
I	21		1	1					2	2		1	

QUADRO RIASSUNTIVO CLASSI QUINTE

N. INSUFFICIENZE PER DISCIPLINA

	n. TOT ALUNNI	ITAL	LAT	GRECO	STOR	FILOS	INGL	FRANC	SPAGN	TED	MAT	FIS	SCIEN/CHIM	DIR	START/DISE START
LINGUISTICO TRADIZIONALE	53	2					1		1	2	8	6			2
LINGUISTICO INTERNAZIONALE	85	1	3								4		1		
SCIENTIFICO TRADIZIONALE	73	2			1		7				3		3		6
SCIENTIFICO INTERNAZIONALE	29					1					5	1			2
CLASSICO	21		1	1								2	2		
TOT	261	5	4	1	1	1	8		1	2	20	8	6		10



■ Italiano

■ Latino

■ Storia/filos

■ Spagnolo/tedesco

■ Scien/chim

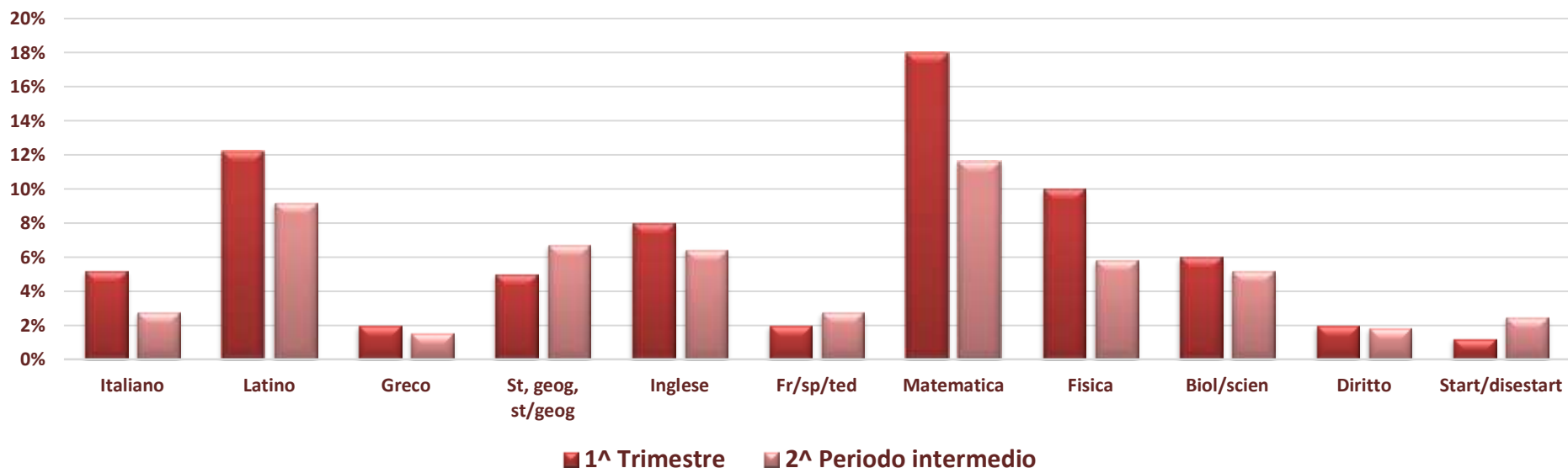
***RILEVAZIONE NUMERO DI INSUFFICIENZE
AL TERMINE DEL 2[^] PERIODO INTERMEDIO***

QUADRO RIASSUNTIVO CLASSI PRIME 2^ PERIODO INTERMEDIO

N. INSUFFICIENZE PER DISCIPLINA

	n. ALUNNI	ITAL	LAT	GRECO	ST, GEOGR, ST/GEOGR	INGL	FRAN	SPAG	TED	MAT	FIS	BIOL/SCIEN	DIR	START/DIS E START
LINGUISTICO TRADIZIONALE	88	2	7		4	2	1	1	1	14				
LINGUISTICO INTERNAZIONALE	122	2	9		11	10	5			17	11	9	6	5
SCIENTIFICO TRADIZIONALE	62	1	9			2				6	6	2		
SCIENTIFICO INTERNAZIONALE	26						1				2			3
CLASSICO	29	4	5	5	7	7				1		6		
TOT	327	9	30	5	22	21	7	1	1	38	19	17	6	8

Comparazione INSUFFICIENZE (in percentuale)



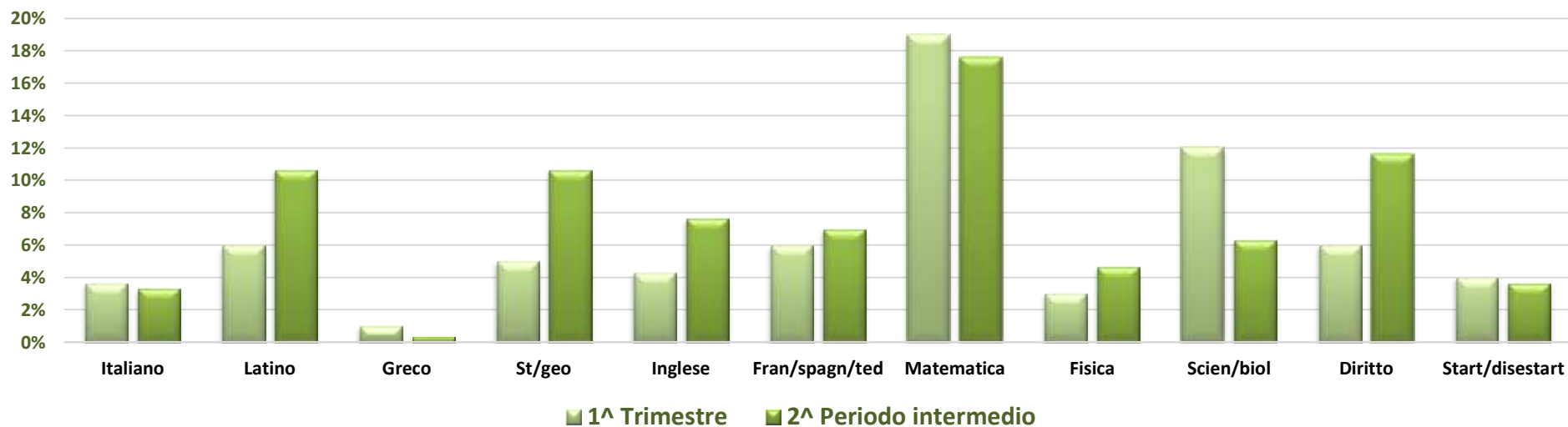
Si evidenzia una tendenza generalizzata della riduzione del numero delle insufficienze dal primo trimestre al 2^ periodo intermedio. Fanno eccezione: Storia/Geografia/Storia e geografia e Storia dell'arte/Disegno e storia dell'arte.

QUADRO RIASSUNTIVO CLASSI SECONDE 2^ PERIODO INTERMEDIO

N. INSUFFICIENZE PER DISCIPLINA

	n. ALUNNI	ITAL	LAT	GRECO	ST, GEOG, ST/GEOGR	INGL	FRANC	SPAGN	TED	MAT	FIS	BIOL/SCIEN	DIR	START/DIS E START
LINGUISTICO TRADIZIONALE	114	8	22		20	15	6	6	8	28		10		
LINGUISTICO INTERNAZIONALE	86		7		10	4				13	3	4	22	9
SCIENTIFICO TRADIZIONALE	51		1		1	2				5	8	1		
SCIENTIFICO INTERNAZIONALE	29		2			1	1			7	3	4	13	2
CLASSICO	21	2		1	1	1								
TOT	301	10	32	1	32	23	7	6	8	53	14	19	35	11

Comparazione INSUFFICIENZE (in percentuale)



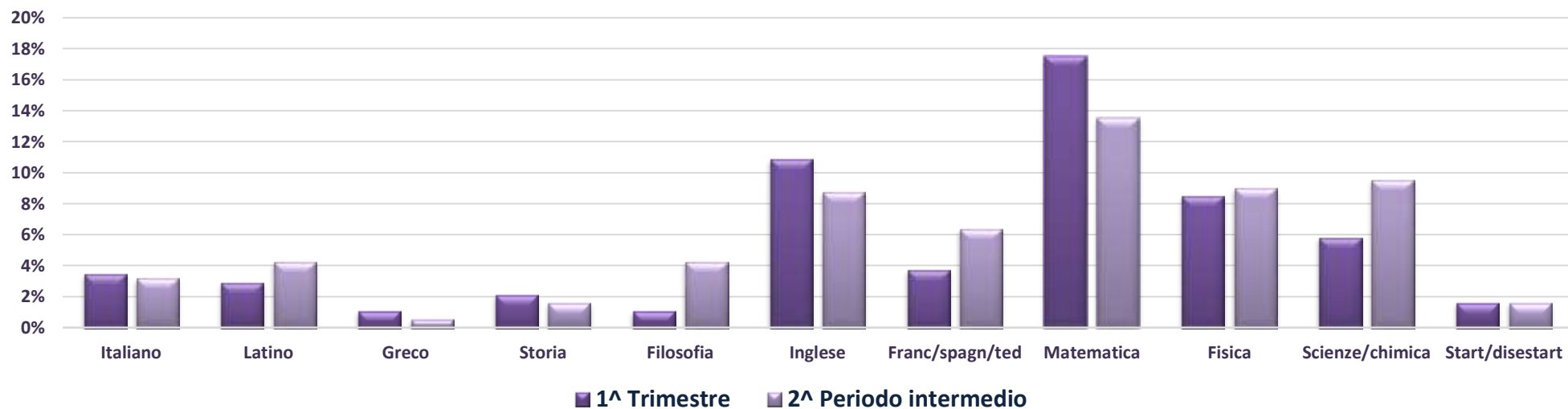
Si evidenzia una riduzione del numero di insufficienze dal primo trimestre al 2^ periodo intermedio per: Italiano, Greco, Matematica, Scienze/biologia, Storia dell'arte/Disegno e storia dell'arte. Fanno eccezione: Latino, Storia/geografia, Inglese, Francese/spagnolo/tedesco, Fisica, Diritto.

QUADRO RIASSUNTIVO CLASSI TERZE 2^ PERIODO INTERMEDIO

N. INSUFFICIENZE PER DISCIPLINA

	n. TOT ALUNNI	ITAL	LAT	GRECO	STOR	FILOS	INGL	FRANC	SPAGN	TED	MAT	FIS	SCIEN/CHIM	DIR	START/DIS E START
LINGUISTICO TRADIZIONALE	130	6					5	1	8	7	21	25	9		1
LINGUISTICO INTERNAZIONALE	118		1				4	6		1	18		14		2
SCIENTIFICO TRADIZIONALE	76	4	12		4	12	24				12	8	7		3
SCIENTIFICO INTERNAZIONALE	31	1	2		1	2		1				1	5		
CLASSICO	22	1	1	2	1	2							1		
TOT	377	12	16	2	6	16	33	8	8	8	51	34	36		6

Comparazione INSUFFICIENZE (in percentuale)



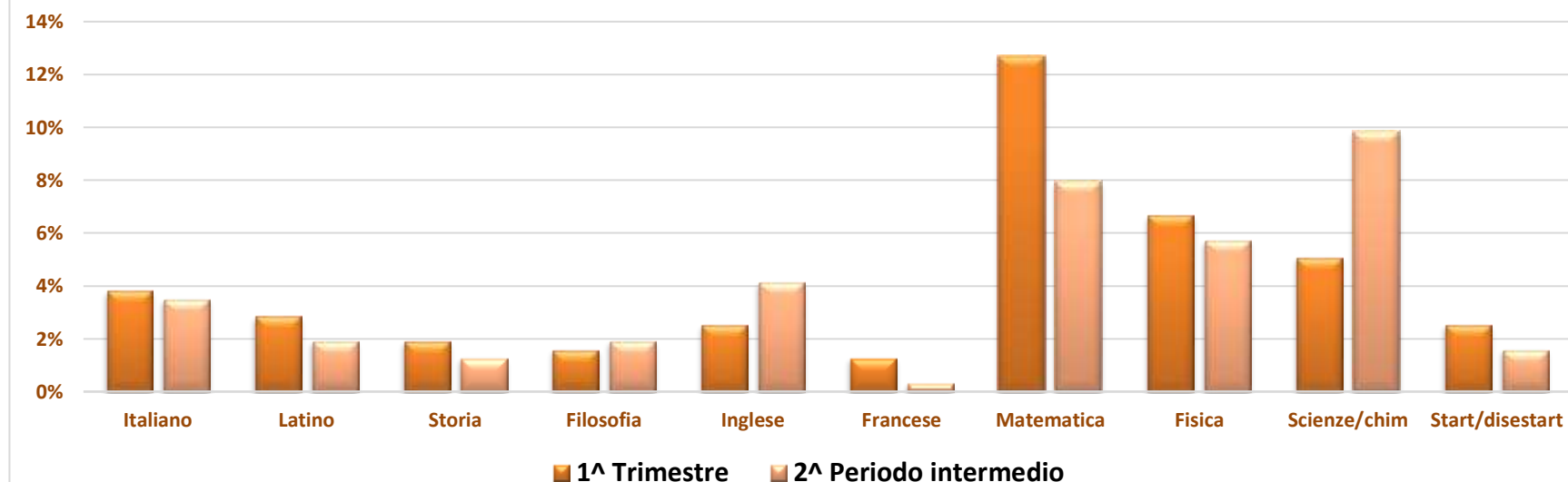
Si registra, tra le diverse discipline, una equa ripartizione tra riduzione del numero di insufficienze dal primo trimestre al 2^ periodo intermedio per: Italiano, Greco, Storia, Inglese e Matematica, e aumento del numero di insufficienze per: Latino, Filosofia, Francese/spagnolo/tedesco, Fisica e Scienze/biologia. Fa eccezione Storia dell'arte/Disegno e storia dell'arte, per la quale il numero di insufficienze si mantiene costante.

QUADRO RIASSUNTIVO CLASSI QUARTE 2^ PERIODO INTERMEDIO

N. INSUFFICIENZE PER DISCIPLINA

	n. TOT ALUNNI	ITAL	LAT	GRECO	STOR	FILOS	INGL	FRANC	SPAGN	TED	MAT	FIS	SCIEN/CHIM	DIR	START/DIS E START
LINGUISTICO TRADIZIONALE	84	3							1		6	2	2		2
LINGUISTICO INTERNAZIONALE	96					1	3	1			9		6		
SCIENTIFICO TRADIZIONALE	91	8	6		2	3	9				10	16	21		3
SCIENTIFICO INTERNAZIONALE	26												1		
CLASSICO	18				2	2	1						1		
TOT	315	11	6		4	6	13	1	1		25	18	31		5

Comparazione INSUFFICIENZE (in percentuale)



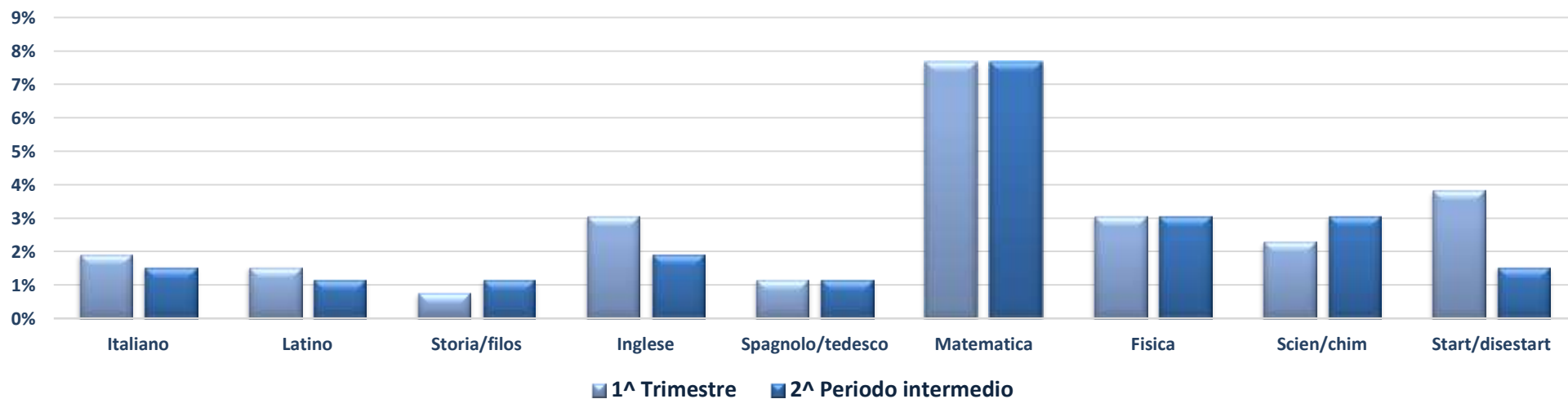
Si evidenzia una tendenza generalizzata della riduzione del numero di insufficienze dal primo trimestre al 2^ periodo intermedio. Fanno eccezione: Filosofia, Inglese, Scienze/chimica.

QUADRO RIASSUNTIVO CLASSI QUINTE 2^ PERIODO INTERMEDIO

N. INSUFFICIENZE PER DISCIPLINA

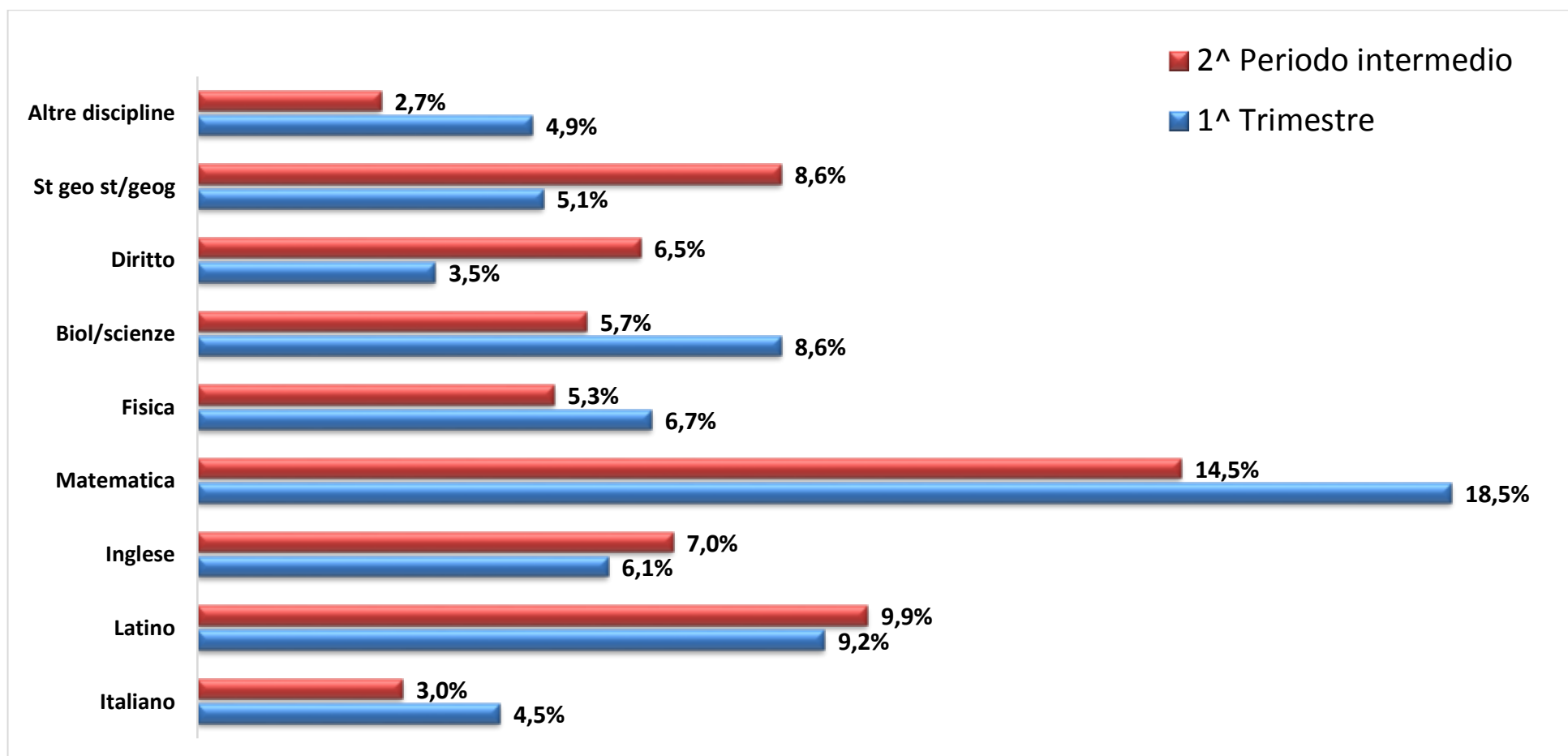
	n. TOT ALUNNI	ITAL	LAT	GRECO	STOR	FILOS	INGL	FRANC	SPAGN	TED	MAT	FIS	SCIEN/CHIM	DIR	START/DIS E START
LINGUISTICO TRADIZIONALE	53	1			1					3	7	8			
LINGUISTICO INTERNAZIONALE	85	2	2								6		1		2
SCIENTIFICO TRADIZIONALE	73	1					5				1		3		2
SCIENTIFICO INTERNAZIONALE	29										3				
CLASSICO	21		1		1	1					3		4		
TOT	261	4	3		2	1	5			3	20	8	8		4

Comparazione INSUFFICIENZE (in percentuale)



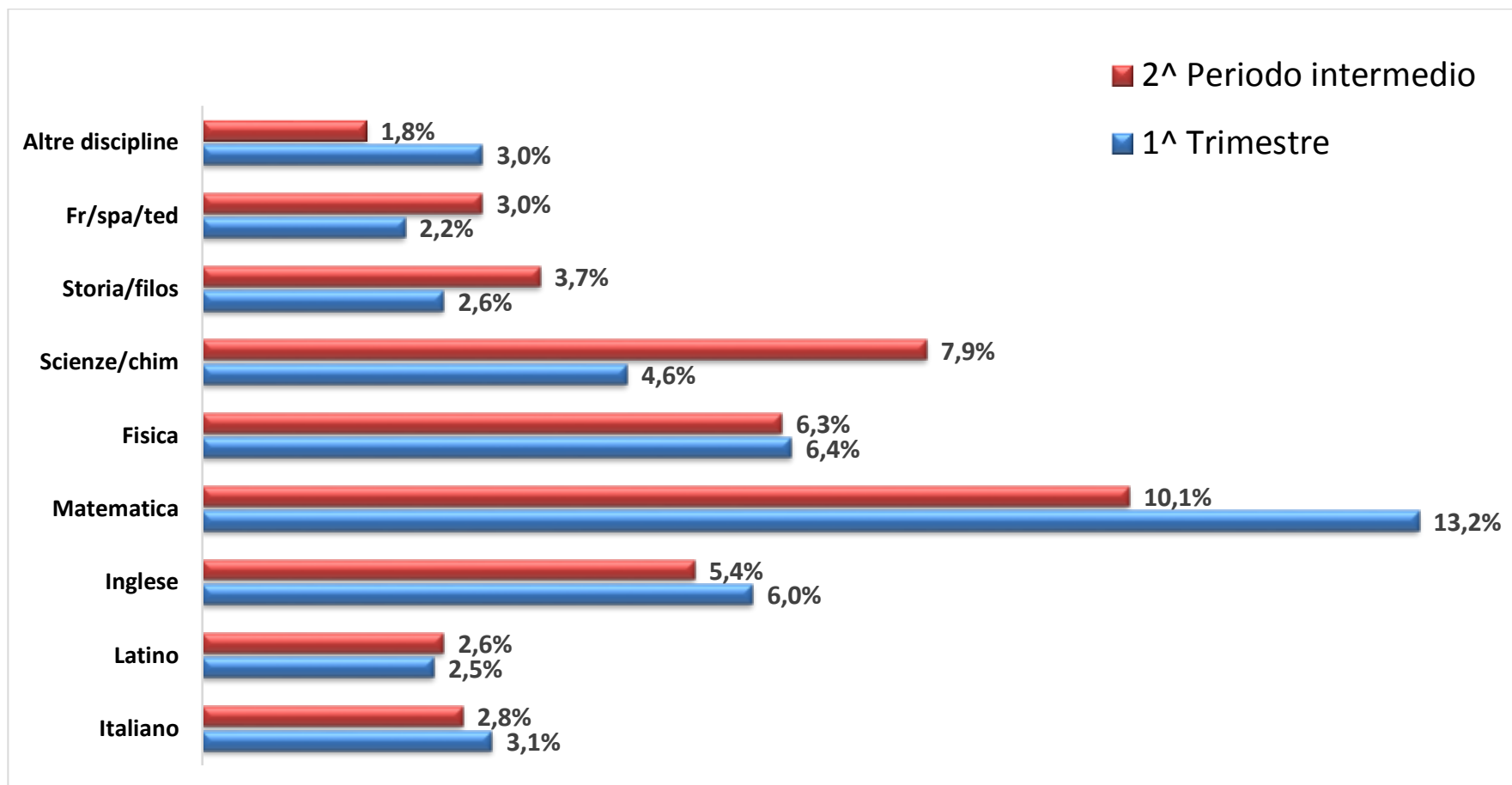
Si evidenzia una tendenza generalizzata della riduzione (Italiano, Latino, Inglese, Storia dell'arte/Disegno e storia dell'arte) o della conferma (Spagnolo/tedesco, Matematica, Fisica) del numero di insufficienze dal primo trimestre al 2^ periodo intermedio. Fanno eccezione: Storia/Filosofia, Scienze/chimica per le quali si registra un aumento del numero di insufficienze.

RILEVAZIONE E CONFRONTO DEI DATI COMPLESSIVI SUL NUMERO DI INSUFFICIENZE PERCENTUALI NEL BIENNIO (i dati sono rapportati al numero complessivo di 628 alunni)



Nelle classi del biennio, il numero di insufficienze conseguite dagli alunni nel 2^ Periodo intermedio si è ridotto rispetto al primo Trimestre nelle seguenti discipline: Italiano, Matematica, Fisica, Biologia/scienze, altre discipline. Al contrario, si registra un aumento del numero di insufficienze nel 2^ Periodo intermedio rispetto al primo Trimestre nelle seguenti discipline: Latino, Inglese, Storia, Geografia, Storia/geografia.

RILEVAZIONE E CONFRONTO DEI DATI COMPLESSIVI SUL NUMERO DI INSUFFICIENZE PERCENTUALI NEL TRIENNIO (i dati sono rapportati al numero complessivo di 953 alunni)



Nelle classi del triennio, il numero di insufficienze conseguite dagli alunni nel 2^ Periodo intermedio si è ridotto rispetto al primo Trimestre nelle seguenti discipline: Italiano, Inglese, Matematica, Fisica, altre discipline. Al contrario, il numero di insufficienze registrate al termine del 2^ Periodo intermedio risulta aumentato, rispetto al primo Trimestre, nelle seguenti discipline: Latino, Scienze/chimica, Storia/filosofia, Francese/spagnolo/tedesco.